

令和5年度

第三種電気主任技術者試験（国家試験）

受験案内

[下期受験者用]

受験申し込み受付期間

【インターネット申込・書面による申込み】（書面は郵便局の消印有効）
令和5年11月13日（月）午前10時～11月30日（木）午後5時

受付期間は、CBT方式、筆記方式ともに同じです。

試験日

令和5年度試験より、CBT方式を導入いたしました

筆記方式	令和6年	3月24日（日）
CBT方式	令和6年	2月1日（木）～2月25日（日）

（CBT方式での受験は、受験案内の申請方法等をご確認ください）

受験手数料（非課税）

インターネットによる申込み	7,700円	書面による申込み	8,100円
---------------	--------	----------	--------

【目次は36頁をご覧ください】

受験申込みにあたってこの受験案内を最後までよく読んで、記載されている内容に同意した上で申込みをしてください。申込みをされた場合は受験案内に記載されたすべての事項に同意したものとみなします。

【重要】新型コロナウイルス感染拡大防止のため、試験の実施が変更となる可能性があります。その場合は、試験センターホームページでお知らせしますので、ご確認ください。



一般財団法人 電気技術者試験センター

〒104-8584 東京都中央区八丁堀2-9-1（RBM東八重洲ビル8階）

TEL 03-3552-7691 URL <https://www.shiken.or.jp/>



受験申し込み方法の注意

1. 受験申込は1人1回（1通）のみに限ります。
2. インターネットで申込みされた場合は、必ず所定の決済方法で受験手数料を納付してください。書面申込専用の払込取扱票は使用できません。
3. 申込みで受験手数料の決済が指定期限までに完了しなかった場合、理由のいかんにかかわらず、申込みは受理できません。また、書面申込者は、「受験申込書」の提出消印が過ぎている場合も、申込みは受理できません。
4. インターネット申込みで選択した受験手数料の決済方法は変更できません。
5. 受験手数料は「受験申込取消」の期限〔12月22日(金)必着〕を過ぎると返還できません。次回以降の試験への充当もできません。
6. 受験手数料の領収書は、いかなる納付方法であっても発行しません。但し、受験手数料納付証明書を発行いたします。この受験手数料納付証明書は再発行できません。
7. 登録の氏名の漢字(※)やカナ氏名、生年月日が住民票の表記と異なると免状が発行されません。
8. 試験を申し込みする場合、最初は筆記方式での申込みになります。C B T方式への変更等は、C B T会場予約期間にマイページより申請ください。なお、C B T方式への変更において、試験会場の状況により、希望の日時を選択できない場合や、C B T方式を選択できない場合があります。ご了承ください。
9. 筆記方式において試験地選択は、試験地までであり、試験会場は選択できません。選択した試験地で試験会場が複数ある場合、個々の試験会場の決定はシステムによる自動割当となり、必ずしも最寄の試験会場とならない場合があります。受験票に記載された試験会場を変更することは一切できません。また、申込の際は、筆記方式にて申し込みいただき、C B T方式を希望される方は、C B T方式への変更期間中に受験する全ての科目をC B T会場予約することにより、C B T方式に変更となります。なお、C B T方式は、マイページから予約した会場及び時間にて受験することとなります。
10. 科目留保の資格がある方でも、以下の場合は、試験結果が優先されます。
A：4科目を受験する内容で申込みをした。
B：科目留保の資格がある科目を免除申請せず、その科目を受験する内容で申込みをした。
11. 団体申込は、インターネット申込みのみ手続きが可能です。なお、受験手数料の決済方法は銀行振込に限られます。書面(受験申込書及び払込取扱票)による申込みは、すべて個人申込みとして取り扱います。
12. 申込み後に受験者を変更すること、受験の権利を他人に譲渡することは一切できません。

13. 申込時に写真の提出がなかった場合、受験することはできません。
また、提出時の注意事項に記載の内容から逸脱する写真を提出した場合や申込時の写真と受験者の顔が一致しないと判断された場合も受験することができません。
(不備となる例…集合写真からの切り取り、プリクラ・画像加工されたもの、顔全体が鮮明に写っていないもの、画質が荒いもの、画像がぼけているもの、顔の一部が隠れているもの、表情が平静でないもの、背景が暗いもの等)
14. 受験者の過失により、試験会場の機器・設備類に損害を与えた場合、受験者負担の弁済となります。
15. 試験は、筆記方式又はC B T方式のどちらか一方でのみ受験が可能です。両方式での受験はできません。
16. 登録情報については、各種変更期間が終了した後の変更はできません。
また、試験の方式変更も、C B T方式への変更期間終了までに決定された方式での受験となります。
C B T方式への変更期間終了後の方式変更は、いかなる場合でもできません。
C B T方式で会場等に遅刻し、受験ができなかった場合、筆記方式での受験はできません。
17. C B T方式では、受験票は送付いたしません。
18. C B T方式で受験する場合、試験当日にテストセンターにて顔写真付きの身分証明書によるご本人の確認をさせていただきます。なお、顔写真付きの身分証明書をご提示いただけない場合、受験はできません。
19. C B T方式では、試験問題は非公開となり、持ち帰りはできません。また、会場で貸出されたメモ用紙も回収いたします。
20. C B T方式では、試験終了後、画面には得点が表示されますが、合否は表示されません。
21. C B T方式会場予約期間中にC B T方式の体験版を確認いただき、事前に受験画面等をご確認ください。
22. C B T方式への変更をするための「C B T方式への変更」ボタンは、C B T方式への変更期間に表示されます。なお、申込時に不備のある者等は、非表示になることがあります。
23. C B T方式の試験会場において、指定の持ち込み可能物（会場貸出のボールペン（黒 一色）及びメモ用紙）並びに持参された電卓以外の持ち込みはできません。

(※)漢字の入力について

インターネット申込み時に入力される漢字は、JIS 漢字コード(第一水準、第二水準)で定められた漢字を使用してください。JIS 漢字コードにない漢字を入力した場合、エラーメッセージが表示されます。

例えば「高」を入力するとエラーとなりますので、「高」で入力してください。

住民票に表記されている氏名の漢字と、申込み時に登録する氏名の漢字が完全に同一でない場合、試験合格後の免状発行ができませんので、住民票の表記と異なる漢字を入力された方は、お手数ですが、**申込内容変更申請により、住民票に表記されている漢字へ変更申請を必ず行ってください。**

(変更方法は、11頁をご確認ください)

受験申し込み方法の概要

インターネットおよび書面による申し込みの概要を示します。各々の内容を確認して申し込みをしてください。

①インターネット申込み

申込者	・個人申込み ・団体申込み(団体担当者によるお申込みをされる場合)
申込手順	<p>① 一般財団法人電気技術者試験センターのホームページへアクセスする。 アドレス https://www.shiken.or.jp/</p> <p>② 申込画面の手順に従って必要事項を入力する。<26頁参照> (試験申し込みには、顔写真の登録が必要です。写真データを事前にご用意ください。)</p> <p>③ 受験手数料の決済方法が表示されるので、希望の方法を選択する。 ※団体申込みを選択した場合の決済方法は「銀行振込」のみです。</p> <p>④ 選択した決済方法により、画面に表示された支払期限内に受験手数料を納付する。</p>
決済方法 (選択)	<p>A. クレジットカード決済(※1)</p> <p>B. コンビニエンスストア決済(※2)</p> <p>C. ペイジー決済</p> <p>D. 指定の銀行口座へ振込(指定する口座番号は申込者ごとで異なります) ※団体申込の場合は人数分の受験手数料を指定の銀行口座へお振込みください。</p>
受験手数料	7,700円(非課税) 【受験申込取消申請期限後の返還はできません】
その他費用	上記A～Cまでの決済方法を選択した場合は、別途事務手数料が必要となり、申込者負担です。 またDを選択した場合、銀行から請求される振込手数料は申込者負担です。

※1：使用できるカードは、国内で発行された ①VISA ②MasterCard ③Diners です。

※2：利用できるコンビニは、セブン-イレブン / ローソン / ファミリーマート / ミニストップ / デイリーヤマザキ / セイコーマート です。

② 書面(受験申込書及び払込取扱票)による申込み

申込者	個人申込み
申込手順	<p>① 令和5年度第三種電気主任技術者下期試験用の受験案内等を入手する。(※3)</p> <p>② 受験案内に同封された「受験申込書」及び「払込取扱票」に必要事項を記入する。 (試験申し込みには、顔写真が必要です。事前にご用意ください。)</p> <p>③ 必要事項を記入した払込取扱票を郵便局の窓口へ提出し、受験手数料を納付する。</p> <p>④ 受験申込書を郵便局より、投函する。 (「受験申込書」、「払込取扱票」一方のみの提出の場合、申込は受理できません。)</p> <p>⑤ 書面による申し込みでもマイページの作成及び閲覧が可能です。 <26頁参照> (※4)</p>
受験手数料	8,100円(非課税) 【 受験申込取消申請期限後の返還はできません 】
その他費用	郵便局(ゆうちょ銀行)から請求される払込手数料及び受験申込書の送料は申込者負担です。

※3: 受験案内の入手方法は、**送料分の金額の切手を貼った返送用封筒(角2封筒)に返送先の郵便番号、住所、氏名、電話番号、「第三種電気主任技術者 下期受験案内 請求」と朱書きして**、試験センター本部事務局へ郵送してください。
試験センターに封筒が届き次第、送付いたしますが、**到着まで1週間程度かかりますので、受付期間終了間際にご請求された場合は、対応いたしかねます。ご注意ください。**
なお、受験案内の請求は1封筒につき1部となります。

※4: 受験申込書が当センターに届いた後、マイページ等へのデータ反映には、5営業日かかります。

受験手数料納付証明書

当センターでは、受験手数料のお支払いに対して、領収書は発行しておりません。
受験手数料納付証明書をご利用ください。

受験区分	発行(通知日)	通知方法
筆記方式の受験者	令和6年3月8日(金)	受験票に添付し送付
CBT方式の受験者	12月23日(土)	マイページからダウンロード

※受験手数料納付証明書その他、支払い完了及び支払金額の確認は、支払い完了後の入金確認メールやマイページ表示内容にて確認できます

受験申込みから免状取得までの流れ

第三種電気主任技術者試験 受験希望者(受験制限はありません)

- 受験手数料(非課税)
- | | |
|------------------|--------|
| 1. インターネットによる申込み | 7,700円 |
| 2. 書面による申込み | 8,100円 |

4科目受験希望者
(受験資格の制限はありません)

科目合格留保者

単位不足者は単位不足
科目を受験(注)
(認定校卒業者に限る)

下期受験申込み

11月13日(月)～11月30日(木)

CBT方式への変更期間(入金済み申込者)※申込不備のないもの

12月11日(月)～12月22日(金)

CBT方式申請者
(CBT方式変更の同意・確認者)

筆記方式

令和6年3月24日(日)

CBT方式

令和6年2月1日(木)～2月25日(日)

合格

不足単位の科目に合格

経済産業大臣に免状交付申請

申請窓口は試験センター
交付手数料2,350円(非課税)

実務経験履歴

経済産業大臣に免状交付申請

申請窓口は各地域の
産業保安監督部(署)電力安全課等
交付手数料6,600円

(注)

認定校卒業者であって、所定の単位
を取得できていない場合、その不足
単位の相当する試験科目に合格する
ことにより、その単位が修得された
と見なされます。

(詳しくは、9頁をご覧ください。)
所定の単位が修得できているか不明
な場合は、卒業された学校で発行す
る履修単位証明書(電験用)でご確
認ください。

免状交付

免状交付(第三種電気主任技術者)

1 試験概要

第三種電気主任技術者試験は、電気事業法に基づく国家試験で、経済産業大臣から指定を受けた一般財団法人電気技術者試験センター（以下「試験センター」という。）が試験の実施に関する事務を行っています。

この試験に合格すると、所要の手続きを経て、経済産業大臣より第三種電気主任技術者免状が交付されますが、当試験センターは経済産業大臣よりこの免状の交付事務も受託しています。

第三種電気主任技術者免状取得者は、電気主任技術者として選任される電気施設の範囲が電圧 50,000V 未満の電気施設（出力 5,000kW 以上の発電所を除く。）の保安監督にあたることができます。

（詳しくは、<24頁>をご覧ください）

また、C B T方式での受験を希望される場合は、申込期間中に受験申しいただき、C B T方式への変更期間中に、C B T会場及び開始時刻等を予約ください。

なお、C B T方式への変更において、試験会場の状況により、希望の日時を選択できない場合や、C B T方式を選択できない場合があります。ご了承ください。

1 下期試験日時

方式	試験日	科目	試験時間
筆記方式	令和6年 3月24日（日）	理論	午前 9 時 15 分～午前 10 時 45 分（午前 8 時 55 分までに集合）
		電力	午前 11 時 25 分～午後 0 時 55 分（午前 11 時 55 分までに集合）
		機械	午後 2 時 15 分～午後 3 時 45 分（午後 1 時 55 分までに集合）
		法規	午後 4 時 25 分～午後 5 時 30 分（午後 4 時 55 分までに集合）

※C B T方式は、13頁 参照

注意！ ※各試験の科目ともに、上記の試験開始30分後までに入室しないと受験できません。
※筆記方式・C B T方式、両方の受験をすることは、できません。
（受験する予定のすべての科目で、筆記方式またはC B T方式での受験となります。）

2 試験科目とその範囲及び解答数

筆記方式・C B T方式、どちらも以下の範囲及び解答数

	理論	電力	機械	法規
範囲	電気理論、電子理論、電気計測及び電子計測に関するもの	発電所、蓄電所及び変電所の設計及び運転、送電線路及び配電線路（屋内配線を含む。）の設計及び運用並びに電気材料に関するもの	電気機器、パワーエレクトロニクス、電動機応用、照明、電熱、電気化学、電気加工、自動制御、メカトロニクス並びに電力システムに関する情報伝送及び処理に関するもの	電気法規（保安に関するものに限る。）及び電気施設管理に関するもの
解答数	A問題 14題 B問題 ※3題	A問題 14題 B問題 3題	A問題 14題 B問題 ※3題	A問題 10題 B問題 3題

備考：1. 解答数欄の※印については、選択問題を含んだ解答数です。

2. 法規科目には「電気設備の技術基準の解釈について」（経済産業省の審査基準）に関するものを含みます。

3 出題形式等

試験方式	出題方法	試験方法
筆記方式	各科目の解答方式は、マークシートに記入する五肢択一方式です。	A 問題については、一つの問に対して一つを解答する方式
CBT 方式	各科目の解答方式は、コンピュータ上で五肢択一方式です。	B 問題については、一つの問の中に小問を二つ設けて、それぞれの小問に対して一つを解答する方式

情報処理の問題で使用するプログラム言語

機械科目の試験範囲のうち「電力システムに関する情報伝送及び処理」の問題で使用するプログラム言語は、JIS に制定されている BASIC (JIS X 3003) 及び C 言語 (JIS X 3010) を使用します。ただし、同一の問題を 2 種類の言語で表記しますので、どちらか 1 種類の言語を修得していれば解答が可能です。

4 合格基準

合格基準は、各科目ともに原則 60 点 (※1) です。なお、試験の難易度等から調整 (※2) する場合があります。

※1 試験では、受験者本人は得点を知ることができます。

※2 CBT 方式で受験した科目の結果は、試験から約 2 週間以降に申込マイページから確認できます。

point 筆記方式及び CBT 方式 (4 科目結果) は、試験結果発表日に確認できます。

2 試験地

申込の際、試験地は、筆記方式の試験地を選択いただきます。

試験地は、次頁の「試験地一覧表 (筆記方式)」から希望する試験地を

- ・ 書面申込みの場合は受験申込書に記入してください。
- ・ インターネット申込みの場合は、画面の説明に従い、選択してください。
- ・ CBT 方式への変更は、CBT 方式への変更期間中に、CBT 会場を予約することが可能です。

注意!

- ・ 筆記方式において、申込み時に選択できるのは「試験地」までです。試験会場は受験票及びマイページ (受験票発送日以降) に記載されています。
- ・ 筆記方式で、受験票及びマイページに記載された試験会場を変更することは一切できません。
- ・ 書面申込みで試験地の記入に不備があった場合は、試験センターで試験地を選定します。
- ・ インターネット申込みでは、試験地を選択します。誤った選択により希望しない試験地が設定されることもありますので、申込確認画面で必ず確認をしてください。
- ・ 試験会場名・住所・交通手段は受験票及びマイページ (受験票発送日以降) に記載されています。 試験会場への道順を予め地図などでご確認ください。会場の案内地図 (臨時バスの運行情報等) は、試験の受験票発送日から試験センターのホームページで確認することができます。

試験地一覧表(筆記方式)

北海道地区	関東地区	北陸地区	中国地区	九州地区
旭川市	茨城県	富山県	鳥取県	福岡県
北見市	栃木県	石川県	島根県	佐賀県
札幌市	群馬県	福井県	岡山県	長崎県
釧路市	埼玉県	関西地区	広島県	熊本県
室蘭市	千葉県	滋賀県	山口県	大分県
函館市	東京都	京都府	四国地区	宮崎県
東北地区	神奈川県	大阪府	徳島県	鹿児島県
青森県	山梨県	兵庫県	香川県	沖縄地区
岩手県	中部地区	奈良県	愛媛県	沖縄県
宮城県	長野県	和歌山県	高知県	
秋田県	岐阜県			
山形県	静岡県			
福島県	愛知県			
新潟県	三重県			

3 試験における一部科目の免除

科目別合格制度

試験は科目ごとに合否が決定され、4科目すべてに合格すれば第三種電気主任技術者試験が合格となります。

また、4科目中、一部の科目だけ合格した場合は、「科目合格」となり、最初に合格した試験以降、その申請により下記のように最大で連続して5回まで当該科目の試験が免除されます。

科目合格した試験年度(期)	免除期間
令和3年度	令和5年度下期まで
令和4年度上期	令和6年度下期まで
令和4年度下期	令和7年度上期まで
令和5年度上期	令和7年度下期まで

注意! 申込の際、合格科目の免除申請をしなかった場合、試験申込み内容及び試験の結果が優先されます。

<科目免除>

申込方法	免除申請の手順
インターネット	<p>1) 試験区分の選択画面で、「第三種電気主任技術者試験(一部科目受験)」を選択する。</p> <p>2) 情報入力画面に進みますので、第三種電気主任技術者試験の合格証明書の番号を入力する。</p> <p>3) 「合格情報を確認する」ボタンを押し、入力情報に問題がない場合は、「次へ」ボタンが表示されますので、続けて入力し、申込みを完了させる。</p> <p>※ 合格証明書番号が不明な方は、「免除情報の検索」(試験センターホームページトップ)にて検索し、確認してください。また、正しく入力しても画面が先に進まない方は、速やかに試験センターまでご連絡ください。</p> <p>※ 前回受験後に氏名の変更をされた方、前回受験時に氏名または生年月日に不備があった方は、前回の登録内容で申しいただき、[12月22日(金)(必着)]までにマイページの「登録情報変更」のページより、「申込内容変更申出書」をダウンロード・印刷し、必要事項をすべてご記入いただき、記入済の「申込内容変更申出書」とともに、氏名変更の場合は戸籍抄本(原本)、生年月日訂正の場合は訂正の確認ができる公的証明書の写しを添えて送付ください。</p> <p>指定期日[12月22日(金)必着]までに提出しなかった場合は、4科目の受験となり、免除権利は利用できません。<11頁参照></p>
書面	<p>受験申込書の「免除申請の有無」欄及び免除を受けようとする科目に「免」、免除申請以外の科目については「試」を必ず記入し、合格証明書の番号を指定欄へ記入する。</p>

認定による資格取得のための単位が不足している方(単位不足者)のための試験制度

単位不足の科目を受験する方は、下記の内容に従って受験申込み手続きをしてください。また、試験の際には、単位が不足している科目だけを受験してください。

インターネット申込み	試験区分の「第三種電気主任技術者試験(全科目受験)」を選択する。
書面申込み	試験申込の登録必須項目を記入し、申込みください。 注) 免除申請欄への記入は、不要です。

<制度の概要>

電気主任技術者免状を取得するには、主任技術者試験に合格する以外に、認定校を所定の単位を修得して卒業し、所定の実務経験を有して申請する方法(学歴と実務経験による免状交付申請)があります。

この申請方法において、認定校卒業者であっても所定の単位を修得できていない方は、その不足単位の試験科目に合格し、実務経験等の資格要件を満たせば、免状交付の申請をすることができます。ただし、この単位修得とみなせる試験科目は、「理論」を除き、「電力と法規」又は「機械と法規」の2科目か、「電力」「機械」「法規」のいずれか1科目に限られます。

申込後の科目免除への変更

受付期限	12月22日(金)	
申請方法	マイページによる申請	<p>申込後(入金済み)、マイページにて「試験の変更をする場合はこちら(免除無から免除有、免除有から免除無への切り替えが行えます。)」のボタンより、申請してください。</p> <p>※CBT方式に変更している場合、ボタンが表示されません。一度、筆記方式に変更後「科目免除への変更」をしてください。</p>
	書面による変更	電気技術者試験センターに、受付期限内にお電話ください。

4 えんじょそち 援助措置

身体に障害のある方や個別の事情により配慮等が必要な方で、受験に際して何らかの援助を希望する方、試験問題の漢字にふりがな(ルビ)を希望する方は、申請期限内にマイページでの申請または試験センターまでご相談ください。申請期限までに必ず申請ください。

※CBT方式において、援助措置を希望された方は、各会場の施設により、援助措置等の対応が異なるため、マイページからはCBT方式への変更はできません。別途、お電話いただき、ご相談の上、CBT方式への変更となります。なお、CBT方式では、ルビ問題での受験はできません。

<身体に障害のある方で、試験において援助を希望する>

必要事項	<p>① 援助を受けたい理由と内容 ② 身体障害者手帳の写し</p> <p>例：・車椅子の使用など、特別な介助が必要な方で、身体障害者手帳をお持ちの方</p> <p>・その他、疾患等をお持ちの方で、援助措置を希望される方</p> <p>※身体障害者手帳をお持ちでない場合でもお気軽にご相談ください。</p>
------	--

<試験問題の漢字にふりがな(ルビ)を希望する>

必要事項	<p>① 援助措置事項(ルビ問題を申請する理由 など) ② 外国籍で登録した方</p>
------	--

申請期限	12月22日(金)まで
マイページでの申請方法	<p>申込みの際に「援助措置申請」で「あり」を選択し、「援助措置の申請内容」で必要項目を選択する。申込後、マイページの「援助措置申請」より、必要事項を入力の上、申請ください。</p> <p>※身体障害者手帳の写しは画像にし、アップロードしてください。</p> <p>※申込みの際に「援助措置申請」で「なし」を選択または任意で選択を飛ばしてしまった場合、「援助措置申請」の必要事項入力ページ(ボタン)はでできません。誤って、「なし」にした場合、試験センター(下記連絡先)にご連絡ください(入力可能となるよう変更をいたします)。</p>
書面での申請方法	電気技術者試験センターに、期限内にお電話ください。

連絡先	<p>TEL : 03-3552-7691 / 平日(Weekday) 9 : 00 ~ 17 : 15</p> <p>メールアドレス(E-mail) : answer@shiken.or.jp</p>
-----	---

承認結果	<p>試験1週間前を目安にメールまたはSMSを送付いたします。(CBT方式は、別途お電話いただき、ご相談の上CBT方式への変更となります。)</p> <p>なお、申請内容によっては、承認できない場合がありますので、了承の上申請してください。</p> <p>また、申請内容の確認のためにお電話させていただくことがあります。</p>
------	--

5 申込み内容の変更、取消、受験票の送付

試験申込後、登録情報の変更及び取り消しが可能です。

下記に従い、各種期間内にお手続きください。なお、手続き後の反映等のご確認を必ず行ってください。

(1) 申込み内容の変更

インターネット (マイページ)	<p>[令和6年4月2日(火)] まで、<u>下記を除く登録情報はマイページ上で変更申請</u>できます。</p> <p>ただし、<u>氏名、カナ氏名及び生年月日</u>はマイページでの変更はできませんので、<u>書面にて申請してください</u>。</p> <p>※試験地及びCBT方式への変更等は、下記受付期限となります。</p>
マイページでの 外字申請	<p>紙等に外字の変更内容を記載し、画像をアップロードすることで変更が可能です。</p> <p>※変更反映後、外字部分は、誤表示を防止するため該当の漢字が@マークで表示されますが、登録受験者データは申請された漢字となります。受験票等で正しく登録されているかご確認ください。</p>
書面 (氏名、カナ氏名 及び生年月日)	<p>マイページの「登録情報変更」のページより、「申込内容変更申出書」を印刷しご記入の上、(2)の必要書類とともに、[令和6年4月2日(火) (必着)]までに申請してください。<31頁参照></p> <p>また、氏名及び生年月日は公的証明書の写しとともに申請してください。</p> <p>※試験地の変更期限は、下記受付期限となります。</p>
マイページにて 変更できない場合	<p>電気技術者試験センターに、期限内にお電話ください。</p>

※変更申請後、変更内容が適用されているか受験票またはマイページで必ず確認してください。

変更箇所	受付期限
試験地／受験票の記載内容	12月22日(金)

(2) 申込内容の変更申請に必要な項目及び提出書類

変更する項目	提出書類①	提出書類②
氏名変更 (外字変更は含まない)	申込内容変更申出書	変更内容が記載された戸籍抄本(謄本)の原本 または氏名の変更履歴がわかる公的証明書の写し
カナ氏名 生年月日	申込内容変更申出書	正しい情報が記載された公的証明書の写し (運転免許証/パスポート/保険証など)

(3) 項目ごとの申請方法

変更する項目	申請手順
氏名変更 カナ氏名 生年月日	上記の変更申請に必要となる書類一式を、 特定記録等の配達記録が残る方法 を利用し、受付期限までに試験センターへ送付する。 (変更申出書の宛名用紙をコピーしてご利用ください)
その他	氏名(外字変更を含まない)・カナ氏名・生年月日以外の変更申請については、マイページにて、変更が可能です。<29頁参照>

(4) 受験票の送付

試験センターは、各申込方法による受験申込みについて正式に受理した後、受験票を下記発送予定日に登録されたご住所へ申込者宛で発送します。

各試験の受験票が届かない場合、必ず下記の申出期日までに試験センターへ、**受験者本人**から申し出てください。

また、下記の申出期日を過ぎてしまった場合や紛失した場合も、速やかに試験センターにご連絡ください。

なお、受験票が届かなかったこと等を理由として受験料の返還は行いません。必ずご連絡ください。

試験種別	受験票の様式	発送予定日	受験票が届かない場合の申出期日
筆記方式	圧着はがき	令和6年3月8日(金)	令和6年3月14日(木)

連絡先 電話番号：03-3552-7691(平日9時～17時15分)

(5) 受験申込みの取消

受験申込み後、やむを得ない事情で申込みを取り消す場合は、**受験者本人**が、下記の申請を行ってください。

(団体申込の場合は、取消権限を「団体担当者・受験者」のどちらに付与するか選択が可能です。

なお、団体申込の当該受験者がC B T方式に試験方式を変更している場合、当該受験者が筆記方式に受験方式を変えた後、取消できるものとなります。)

受付期限	12月22日(金)	
申請方法	マイページによる申請	申込後(入金済み)、マイページにて「試験のお申込みをキャンセルする場合はこちら」のボタンより、申請してください。 なお、 申込取消をすると、元へは戻せません。 よくご確認の上、申請ください。 ※C B T方式への変更をしている場合、ボタンが表示されません。 一度筆記方式に変更後「取消の申請」をしてください。
	書面による申請	電気技術者試験センターに、期限内にお電話ください。

注意!

- ・受験申込取消申請が期日までに申請されないと受験申込みの取消はできません。
- ・受験申込取消申請の受付期限を過ぎた場合、いかなる理由でも、**受験手数料は返還しません。**
また、次回以降の試験への充当もできません。
- ・取消申請後、郵便局の払出証書を作成いたします。
納付済みの受験手数料から、郵便局の払出証書作成費用及び取消通知はがき送付費用(実費)を引いた額を払出証書にて、お送りいたします。取消通知はがきの発送は、筆記方式の試験日1週間前を予定しております。

6 CBT方式の概要

一般財団法人電気技術者試験センターでは、令和5年度に実施する第三種電気主任技術者試験から、これまでの筆記方式（問題用紙とマークシートを用いて行う試験方式）に加えて、パソコンを用いて行うCBT方式（Computer Based Testing）を導入します。CBT方式でも出題形式は、これまでと同様です。

1. CBT方式とは、申込者が申込マイページより、開催期間内で日時、会場を予約できるものであり、予約した会場にてコンピューター上で試験を受けるものである。
2. 方式導入の目的 受験者の利便性向上
 - ① CBT方式での開催期間内で、日時、会場を選択して受験可能となります。試験会場は、全国に約200箇所を予定しており、その中から選択可能となります。
 - ② CBT方式は、試験日の3日前まで試験会場及び試験日時の変更が可能です。
【注】試験会場の状況によっては、希望の日時を選択できない場合や、CBT方式を選択できない場合があります。
3. CBT方式の体験版
電気技術者試験センターでは、CBT方式会場予約期間中にCBT方式の体験版をご用意いたします。事前に受験画面等をご確認ください。

CBT方式の試験日程及び試験時間

方式	試験日	科目	試験時間
CBT方式	令和6年2月1日(木) ～2月25日(日)	理論	予約した試験開始時刻に開始～ 予約した試験開始時刻から90分後 (法規科目は、65分後)に終了
		電力	
		機械	
		法規	

注意！

※予約した試験開始時刻の5分～30分前に予約した会場に来場ください。

※予約した試験開始時刻30分後までに受付しないと受験できません。

※予約した試験開始時刻から30分までの遅刻をした場合、試験時間は遅刻した時間分（試験開始ボタンを押下するまでの時間を含む）、短くなります。その際、遅刻した科目において、試験監督員により、遅刻した時間分短く試験終了の案内をいたします。

※CBT方式への変更は、インターネット上のマイページ内での変更のみ可能です。

※CBT方式にて、予約した試験開始時刻・会場等は、マイページにてご確認ください。

※CBT方式の体験版をCBT方式会場予約期間中に電気技術者試験センターHPで確認することができます。

※試験会場には、飲食・自習スペースはありません。

※CBT方式を希望される方は、受験する予定のすべての科目をCBT会場予約しなければ、CBT方式への変更となりません。すべての科目を予約できていなかった場合、予約した科目のCBT会場も予約解除となります。

CBT方式に関する手続きは、インターネットによる申込マイページで、手続きするものとなります。書面・郵送・電話等での手続きは、できません。

① CBT方式への変更方法（CBT会場予約）

CBT方式は、期間中にマイページからCBT会場の予約を行うと変更されます。

※CBT方式へ変更した場合、筆記方式での受験はできません。

また、以下の期間中にCBT会場予約を行わなかった場合、CBT方式での受験はできません。

CBT方式へ変更期間	12月11日（月）10:00 ～12月22日（金）23:59まで	
試験地	全国（47都道府県） 計 200会場以上 ※試験会場の状況により、希望の日時を選択できない場合や、CBT方式を選択できない場合があります。ご了承ください。	
申請方法	マイページによる申請	申込後、マイページにて「CBT方式への変更」のボタンより、申請してください。 ※CBT方式の会場・日時を予約することにより、CBT方式への変更となります。
複数科目を連続して予約	それぞれの科目を別日、別会場で受験することや、複数科目を同日に連続して受験する（休憩及びメモの取り換え申請（計7分）を行い、続けて試験を行う）ことが可能です。 例えば、4科目を1日程で受験、2科目ずつ2日程に分けて受験など、受験予約は自由に選択できます。 ただし、筆記方式との併用はできません。（例：理論はCBT方式、電力・機械・法規は筆記方式などの併用はできません。）	
方式変更の完了	CBT方式を希望される方は、受験する予定のすべての科目をCBT会場予約しなければ、CBT方式への変更となりません。すべての科目を予約できていなかった場合、予約した科目のCBT会場も予約解除となります。	

注意！ 「CBT方式への変更」のボタンが非表示の方は以下の通り

- ・試験申込を完了していない方
- ・援助措置申請をされている方
- ・申込内容に不備のある方
 - 1) 銀行振込においての入金額及び送金人名の相違
 - 2) 顔写真の不備
 - 3) 同一人物の2つ以上の申込
 - 4) 書面による申込の記載不備

団体申込の場合	※団体担当者画面でCBT方式への変更はできません。団体申込の受験者専用マイページより変更してください。
---------	---

② CBT方式から筆記方式への変更

受付期限	12月22日(金) 23:59	
申請方法	マイページによる申請	CBT方式に変更後、マイページにて「筆記方式への変更」のボタンより、申請してください。 なお、筆記方式への変更をすると、予約した席は予約解除となります。

CBT方式で予約した会場、予約した日時に受験しなかった場合、筆記方式は受験できません。

③ CBT会場・日時の変更

受付期限	<p style="text-align: center;">予約した試験日の3日前まで</p> <p style="text-align: center;">(例：2月1日(試験日) 予約であれば、1月29日23時59分まで)</p>	
申請方法	マイページによる申請	CBT方式に変更後、マイページのCBT詳細表示ページにて「予約変更」のボタンより、空席状況等確認の上、席を再予約ください。 なお、変更前の席は、予約解除となります。
複数科目を連続して予約した場合	<p>CBT会場の予約の際に、複数科目を連続して予約した場合、変更は、予約した連続科目での変更となります。</p> <p>1科目ずつにして予約変更したり、別組合せで連続して予約することは、できません。なお、CBT方式への変更期間中であれば、1度筆記方式に変更(予約していた席は、予約解除となります)し、再度CBT会場予約を行うことで、希望する科目の組合せを再選択することができます。</p>	

④ CBT方式の予約した会場日時の確認

試験 (CBT方式)	<p>マイページのCBT詳細表示ページにて、予約した各科目の試験開始時間及び会場を確認できます。</p> <p>複数科目を連続して予約した場合、予約した組合せの科目に同じ内容で表示されます。</p>
受験票	受験票の発送はありません。*

※CBT方式は、受験票の発送はありません。マイページにて会場・時間をご確認ください。

なお、試験日前日に登録のメールアドレス宛に会場・時間を記載したメールをお送りいたします。

⑤CBT 会場の予約申込方法

会場予約申込に際しては、次の点をご理解いただいたうえ、注意してお申し込みください。

ご不明な点は、**CBT ソリューションズ受験サポートセンター (03-5209-0553)** まで必ずお問い合わせください。

1. 各科目を個別に申し込む場合

- ・希望の会場、開始時間を選択して申し込んでください。
- ・1科目を申し込んだら、再度次の科目の申込を行っていただきますので、受験される科目回数の申込が必要です。
- ・試験当日、会場で受付を済ませ、ログインシートを受け取って入室ください。
- ・受験終了後、退出してください。
- ・次の予約がある場合には、再度受付を行っていただく必要があります。
- ・試験開始時間は15分間隔で設定されています。

2. 複数科目を同時に申し込む場合

- ・2～4科目を同一会場で同一日に連続して受験する様に、一度で申し込むことが可能です。
- ・連続した申込を行った場合には、
 - ・一度受付を済ませると、退出せずに連続して複数の科目を受験可能です。
 - ・途中で試験終了した場合には、次項の7分間の休憩時間中にメモ用紙の交換を済ませれば、引き続き次の科目の受験を開始することが可能です。
- ・ただし、次の様な制約がありますので了解の上受験ください。

・休憩時間

- ・連続して受験される場合の休憩時間（試験終了した場合も同様です）は、7分間設定されています。
 - ・7分間で、メモ用紙の交換を行っていただく必要があります。
 - ・メモ用紙（未記入を含む）の交換を行わず、次の科目を受験した場合は、不正行為となります。
 - ・トイレ休憩で退出された場合には、再入室時に本人確認証の再提示が必要です。
- 時間が不足すると思われる場合には、お手数ながら個別に申し込みください。

・遅刻

- ・遅刻は、申し込んだ最初の科目の開始予定時間から、30分までです。
 - ・最初の科目の開始予定時間から30分以上遅刻された場合には、2科目目以降の受験も出来ません。
- ご心配の方は、個別に申し込みください。

・受験の順番

- ・連続申し込みの場合、科目は、理論→電力→機械→法規の順に設定されます。
- 受験の順番を変更したい場合には、個別にお申し込みください。

7 受験上の注意事項

1. 試験当日の特別注意事項

下記の事項に該当する場合、理由のいかんにかかわらず受験できません。

筆記方式の試験当日

- ・遅刻：各科目試験開始**30分経過後まで**に入室をしないと受験できません。
- ・受験票を持参していない
- ・申込情報（登録写真）と受験者が違う
- ・受験票に記載された試験会場以外での受験
- ・受験票に記載された受験者本人以外の受験
- ・不正行為に該当する行為を行った場合

CBT方式の試験当日

- ・遅刻：予約した試験開始時刻から**30分後まで**に会場受付をしないと受験できません。
（連続して予約した場合も、開始時間の30分後までとなります。2科目目以降の時間から受験することはできません。）
- ・写真付き身分証明書（運転免許証・マイナンバーカード等）を持参していない
- ・申込情報（登録写真を含む）と受験者が違う
- ・予約した会場等の内容と違う
- ・試験室への指定持ち物以外の持ち込み（スマートフォン・会場貸出以外の筆記用具及びメモ用紙等）
- ・不正行為に該当する行為を行った場合

不正行為及び失格行為

- ・ 監督員の指示に従わない者
- ・ カンニング（カンニングペーパーの使用 など）をした者
- ・ 替え玉受験をした者
- ・ 電子機器（携帯電話、スマートフォン、スマートウォッチ、パソコン、電子辞書、ICレコーダー 等）を使用した者
- ・ CBT方式において、指定の持ち込み可能物（会場貸出のボールペン（黒）及びメモ用紙）及び電卓以外の持ち込みをした者
- ・ CBT方式において、会場貸出のメモ用紙を試験室の外に持ち出した者
- ・ CBT方式において、連続して複数の科目を受験した休憩時間に、メモ用紙の取り換えを行わずに次の科目を受験した者
- ・ 試験室内をカメラ等で撮影した者

注意！ 受験者の過失により、試験会場の機器・設備類に損害を与えた場合、受験者負担の弁済となります。

CBT方式における試験問題の第三者への非開示（漏洩禁止）の同意

受験者は受験にあたり、以下の事項に同意いただく必要があります。同意いただけない場合は受験できません。

- ① CBT方式の受験で知り得た、試験問題及びその内容を、第三者に開示（漏洩）しないこと。
- ② 試験問題を開示（漏洩）したことにより、試験実施に支障や混乱が生じた場合、損害賠償請求等の措置が取られる場合があります。

（同意事項に違反する行為の例）

SNS上への投稿、インターネット掲示板への書き込み等で、試験問題の具体的内容や、出題内容を示唆する書き込み、並びに図、写真などの投稿、その他、公正な試験実施に支障をきたす投稿や書き込みは、違反行為とみなす場合がありますので、行わないでください。

筆記方式の試験当日

- (1) 令和6年3月8日（金）に、受験票を発送（投函）いたします。
- (2) 受験票の到着後、受験票に記載されている会場を確認いただき、試験当日、受験票を持参し、試験会場に来場ください。
※試験会場への来場の際は、交通機関の事故、会場内の広さなどで予想以上に時間がかかることがあります。時間には十分余裕をみて来場してください。
- (3) 会場到着後、試験会場に掲示されている受験番号での指定教室を確認いただき、指定の座席に着席時刻までに着席ください。
※受験票に記載の試験開始時刻の30分後までに入室しないと、受験できません。
- (4) 着席後、受験票を机の上に置いて頂き、スマートウォッチや携帯電話等の通信機器は、電源を切り、カバン等にしまってください。
※指定された席以外で受験すると欠席扱い等となりますので、受験番号と座席の番号シールをご確認ください。
- (5) 試験についての注意事項説明等は、**各科目試験開始20分前から行いますので、それまでに必ず着席してください。**
- (6) 試験開始等の合図は、監督員が行います。監督員の指示のもと、試験を開始してください。なお、試験中等に係員が登録写真との照合及び受験票の回収等に巡回いたします。
- (7) 試験終了等の合図は、監督員が行います。合図等により、試験を終了してください。
- (8) 試験終了後、試験問題等の忘れ物がないかご確認ください。
※試験会場での忘れ物は全会場分を試験日から1ヶ月間保管します。忘れ物をした場合はその期間内に試験センターまでお問い合わせください。保管期限を過ぎた場合は処分扱いとなります。
- (9) 試験室を監督員の指示のもと、退出し、試験終了となります。
※受験票とともにお送りしている「申込登録内容」には、登録情報の一部が印字されています。
申込登録内容に印字されている内容に誤り、変更等がある場合は、変更申請をしてください。
なお、下記変更箇所については、変更申出書とともに必要書類があります。（申請方法は11頁を参照）
・氏名 ・氏名カナ ・生年月日

CBT方式の試験当日

- (1) 予約試験日の前日にお送りするメール又はマイページにて、会場及び試験開始時間を確認いただき、試験会場に来場ください。
※CBT方式では、受験票の発送はありません。
- (2) 会場への来場は、予約した試験開始時刻の5分～30分前に来場ください。
(30分より前にお越しの場合、会場が開いていないことや入場をお断りすることがあります。)
※遅刻した場合は、予約した試験開始時刻から30分後までに会場受付をしないと受験できません。
- (3) 来場の際、試験受付にて本人確認及びログインシート（登録写真等の照合）の授受を行ってください。
(写真付き身分証明書（運転免許証・マイナンバーカード等）を掲示する必要があるため、事前にご準備ください。なお、試験当日、写真付き身分証明証の持参のない場合は、受験することはできません。)
- (4) 受付後、時計（スマートウォッチを含む）、携帯電話等の通信機器は電源を切り、上着などの手荷物を全て指定のロッカー等にお預けください。
- (5) 試験中に利用できる会場貸出のボールペン（黒）とメモ用紙を受け取り、試験室に入室してください。
(会場貸出物以外の持ち込み可能なものは、電卓のみです。)
- (6) 着席後、パソコン画面上の流れに沿って、ログインシートに記載されているIDとパスワードを入力し、受験を開始してください。
(試験内容に関する質問には一切お答え致しません。)
- (7) 試験終了後、確認画面が表示されます。複数科目を連続して予約した方は、メモ用紙の取り換え申請及び休憩（計7分）をはさみ、メモ用紙取り換えのチェックを入れ、次の科目の試験となります。
- (8) 予約した試験を終了後、確認画面が表示されましたら、受験レポートを印刷してください。
- (9) ログインシートと引き換えに受験レポートを受取り、試験完了となります。(※会場で貸出した物は、返却いただきます。)

注意！ ・試験終了後の試験問題の表示不鮮明、印刷不鮮明、落丁、乱丁に関する申し出には一切応じられません。
・離席しての休憩取得後、試験室へ再入室する際には、あらためて本人確認を行います。必ず、本人確認証を持参して離席するようにしてください。また、休憩時間を超過することがないように、時間に余裕を持って着席ください。

3. 電卓

試験では、四則演算、開平計算（ $\sqrt{\quad}$ ）を行うための電卓を使用することができます。但し、次の電卓は使用できません。使用した場合は、不正行為となります。

- 数式が記憶できる電卓
- 関数電卓
- 印字機能を有する電卓
- 電子パッド付き電卓
- 定規付き電卓

- 注意！**
- ・電卓の使用に際しては、電卓から音を発することはできません。
 - ・電卓は貸与しません。
 - ・試験問題によっては、開平計算（ $\sqrt{\quad}$ ）が必要となります。開平機能付きの電卓を使用するようにしてください。
 - ・電卓の目的外の機能のある電卓は使用できません。

4. 試験会場で使用できる用具

① CBT方式

- ・会場貸出のボールペン（黒 一色）及びメモ用紙（CBT方式では、持参の筆記用具は使用できません）
- ・写真付き身分証明書（持参必須）（詳細は、QRをご確認ください）
（マイナンバーカード・運転免許証など）
- ・電卓（1台まで）



※CBT方式では、会場のロッカーにて、持参のカバン・携帯電話等の通信機器（電源を切り）・筆記用具・時計（スマートウォッチを含む）・上着などの私物をしまってください。試験室への持ち込みは一切できません。

② 筆記方式

(1) 筆記用具

- ・HBの鉛筆又はHBの芯を用いたシャープペンシル、鉛筆削り
- ・プラスチック消しゴム
- ・透明または半透明の定規

注意！ マークシートへの記入には、HBの鉛筆又はシャープペンシルを使用してください。ボールペン等は使用できません。

(2) 受験票（持参必須）

(3) 電卓

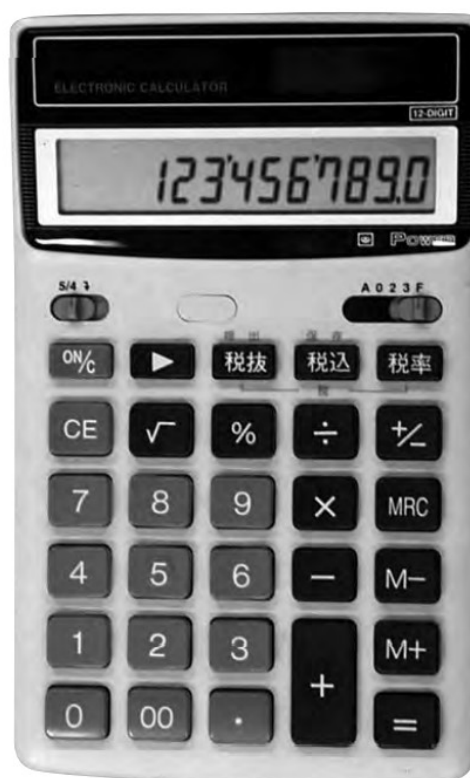
(4) その他

- ・写真付き身分証明書
- ・時計（電卓機能、スマートウォッチ等の通信機能を持つもの、アラームなど音が出るものは使用できません）
- ・ストップウォッチ（音が出ないもの）
- ・眼鏡、ルーペ

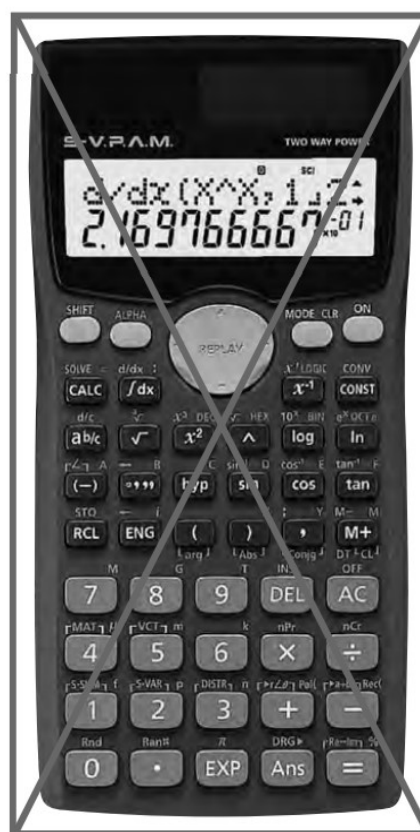

注意！

- ・スマートフォンや携帯電話等を時計や電卓として使用することはできません。
- ・試験時間の管理は、試験監督員の時計で行います。

試験で使用できる電卓の代表例



試験で使用できない電卓の代表例



8 試験結果の発表等

1. 試験結果の発表等

(1) 試験結果の発表予定日、試験結果通知書発送予定日は、次のとおりです。

公表形式	試験結果発表予定日、試験結果通知書発送予定日
web 公表	令和6年 4月 8日 (月)
結果通知書の発送	令和6年 4月 19日 (金)

※CBT方式では、申込マイページで試験終了から約2週間以降に受験した科目の結果を確認することができます。

(2) 試験センターのホームページで (<https://www.shiken.or.jp>) 試験の試験結果発表予定日 (正午12時00分更新予定) から1ヶ月間、受験番号で可否を検索できます。なお、発表当日の検索は大変混み合いますのでつながりにくい場合があります。予めご了承ください。

(3) 試験結果通知書 (合格の通知または不合格の通知) の再発行

再発行申請期間	令和6年5月7日 (火) 12時～ 5月8日 (水) 17時
---------	--------------------------------

令和6年5月7日 (火) 12時までに通知書が届かない場合、上記期間内にマイページにて、再発行申請を行ってください。 なお、欠席された方等には試験結果通知書は発送されません。

令和6年5月8日 (水) 17時以降の申出は、試験センター指定の再発行申請書に記入し、試験センターへ提出ください。 なお、再発行には、当センターに申請書が到着後、3週間ほどお時間をいただいておりますので、ご了承ください。

2. 試験問題・解答及び得点

(1) 各試験の内容

方式	試験問題・解答	得点 (マイページでの確認)
筆記方式	令和6年3月25日 (月)	試験日から、約2週間後
CBT方式	非公表	受験日当日 (反映に数時間要します。)

(2) 個人の得点、採点内容等に関する問い合わせには、一切応じられません。

3. 主任技術者免状交付申請時における添付書類

この試験に合格された方は、当試験センターに免状の交付申請書を提出していただくことによって、経済産業大臣の免状が交付されます。

令和4年4月から、申請時の添付書類が緩和され、これまでの住民票又は戸籍抄本以外でも本籍、氏名及び生年月日が確認できる書類であれば申請可能となりました。
ただし、この書類には一定の条件があります。

詳しくは、試験に合格した際に送付する「試験結果通知書 (合格) 及び主任技術者免状交付申請書」に同封されている「主任技術者免状交付申請要領」を参照して、間違いないように申請してください。

資格の概要

第三種電気主任技術者免状を取得しますと、事業用電気工作物を設置する事業者等に義務づけられている電気主任技術者の選任を受けることができます。

電気事業法では、事業用電気工作物※1を設置する事業者等は、その工事、維持及び運用に関する保安の監督をさせるため、主任技術者免状の交付を受けている者のうちから、主任技術者を選任することが義務づけられています。主任技術者免状には、電気主任技術者免状の他、ダム水路主任技術者免状とボイラ・タービン主任技術者免状がありますが、事業用電気工作物のうち、ダム、ボイラ等を除く電気施設※2を設置している事業者等は、電気主任技術者免状の交付を受けている者のうちから、「電気主任技術者」を選任しなければならないことになっています。

第三種電気主任技術者免状取得者は、電気主任技術者として選任される電気施設の範囲が電圧 50,000V 未満の電気施設（出力 5,000kW 以上の発電所を除く。）の保安監督にあたることができます。

なお、第三種電気主任技術者免状取得者は、電圧 10,000V 以上の電気施設において 5 年以上の保安監督の実務を経験することにより、第二種電気主任技術者の資格を得ることができます。

また、第三種電気主任技術者免状取得者は、電気工事士法に基づき、次の資格を得ることができます。

- ① 第三種電気主任技術者免状の取得後 5 年以上の保安監督の実務を経験することにより、都道府県知事の認定を受け、第一種電気工事士の資格を得ることができます。当該免状の交付は、都道府県知事に申請することになります。
- ② 第三種電気主任技術者免状の取得後 3 年以上の保安監督の実務を経験することにより、又は認定電気工事従事者認定講習の課程を終了することにより、経済産業大臣の認定を受け、認定電気工事従事者認定証の交付を受けることができます。当該免状の交付は、地方の産業保安監督部長に申請することになります。なお、この認定証の取得者は、電圧 600V 以下で使用する自家用電気工作物（電線路に係る部分を除く。）の簡易電気工事の作業に従事することができます。

※1)電気事業の用に供する電気工作物及び需要設備等の自家用電気工作物をいいます。

※2)電気施設とは、事業用電気工作物のうち、電氣的設備以外の水力、火力（内燃力を除く。）及び原子力の設備（例えば、ダム、ボイラ、タービン、原子炉等）並びに燃料電池設備の改質器（最高使用圧力が 98kPa 以上のもの）を除いたものをいいます。

個人情報取扱い等について

●プライバシーポリシーについて

一般財団法人電気技術者試験センター(以下、「試験センター」という。)は、受験申込みをされる受験者皆様の個人情報の保護に努めます。試験センターは、受験申込みの際に、氏名、住所、生年月日、顔写真等の個人情報を収集します。これらの情報は、試験の周知、試験に関する調査及び試験を確実かつ円滑に実施する目的で利用し、それ以外の目的では利用しません。

法的な拘束力・強制力がある場合を除き、受験者の個人情報を第三者への開示や提供などは一切しません。個人情報については、外部からの不正なアクセスに対して万全の管理を行い、個人情報が外部に流出しないように対策を講じています。

●試験センターからの連絡

申込において、不備や未入金、CBT 方式への変更案内等、電気技術者試験センターより、電話・メール・SMS・はがきなどにより、ご連絡させていただくことがあります。

●セキュリティ

インターネット申込みにおける申込画面はデジタル ID で SSL 暗号化技術により、個人情報のすべてを暗号化しています。

また、**受験手数料をクレジット決済される場合、決済代行会社の仕様に従った接続方式で、決済を行っております。**

●WEB ブラウザ

利用可能なWEBブラウザは、Microsoft Edge、Google Chrome、Safari 10 以降です。

それ以外のブラウザ及びバージョンでは、正常に申込みを行えない場合があります。

JavaScript を使用していますので、ブラウザの JavaScript 機能を ON にしてください

電気技術者試験センター本部事務局

(1) インターネット申込みに関する問い合わせについては、Eメールで対応しています。

Eメールアドレス：answer@shiken.or.jp

申込時に登録したメールアドレスでお問い合わせください。

登録されたメールアドレス以外には回答できません。

(2) 試験に関するEメールでの問い合わせ先

Eメールアドレス：info@shiken.or.jp

メールでお問い合わせの場合は、必ずお名前と日中連絡ができる電話番号(電話で回答させて頂く場合があります)を明記してください。お名前、電話番号の記載がない場合は、回答致しません。

なお、問い合わせ内容によっては、回答しない場合又は回答に時間がかかる場合がありますので、予めご了承ください。

(注) 既に受験申込みをしている方で、インターネット申込みの場合は申込み最終画面で表示された固有番号を、書面申込みの場合は受験申込書に印字されている固有番号を明記してお問い合わせください。なお、固有番号は、マイページでも確認可能です。

(3) 試験全般及び申込書受付に関する問い合わせ先

【一般財団法人 電気技術者試験センター 本部事務局】

TEL 03 - 3552 - 7691

平日9時～17時15分まで(年末年始を除く)

【CBT方式への変更、会場予約】

(株)CBTソリューションズ 受験サポートセンター

TEL 03-5209-0553

CBT方式への変更期間中 午前8時30分～17時30分

(4) 試験当日の問い合わせ先

【一般財団法人 電気技術者試験センター 試験実施本部(コールセンター)】

TEL 0120-965-290

開設時間：午前8時～試験終了まで(車での道順等、道路案内の対応はいたしません。)

【CBT方式の試験実施日】

(株)CBTソリューションズ 受験サポートセンター

TEL 03-5209-0553

試験当日 午前8時30分～17時30分

(5) 書類等の郵送先

〒104-8584

東京都中央区八丁堀2-9-1 RBM東八重洲ビル8階

一般財団法人 電気技術者試験センター 本部事務局

【注意】 最近、次のような業者がおりますので、十分注意して対応してください。

1. 講習や講座を受講すれば資格が取得できるかの如く電話等で勧誘する業者がありますが、電気主任技術者の資格は、講習や講座では取得できません。なお、当試験センターでは、電気工事士及び電気主任技術者の試験に関する講習や講座は一切行っておりません。
2. 試験会場周辺で、試験結果を通知すると言って受験者を勧誘し金銭を要求する業者や、関係団体を装って講習会等の勧誘を行う業者がありますが、当試験センターとは一切関係ありません。

インターネットマイページについて

試験センターHPでは、試験申込状況等の確認をおこなえるマイページをご用意しております。
マイページでは、試験申込履歴より、以下の内容を確認することが可能です。

申込マイページの作成

電気技術者試験センターのホームページにアクセスください。



The screenshot shows the homepage of the Electrical Engineering Technician Examination Center (EECCE). The header includes the logo and name of the center, and a navigation menu with options for text size (Small, Medium, Large). The main banner features a couple looking up and the text "国家資格 電気主任技術者・電気工事士の試験実施機関".

The main content area is divided into sections for "電気主任技術者試験" (Electrical Supervisor Examination) and "電気工事士試験" (Electrical Worker Examination). Each section has buttons for "試験案内" (Examination Information) and "試験日程" (Examination Schedule). There are also sections for "第一種電気工事士" (First-Class Electrical Worker) and "第二種電気工事士" (Second-Class Electrical Worker) with buttons for "筆記試験のポイント" (Key Points for Written Examination) and "例題付き" (With Example Questions). A button for "技能試験に係る「欠陥の判断基準」" (Criteria for Judgment of Defects in Practical Examination) is also present.

On the left, there is a sidebar menu titled "センターのご案内" (Center Information) with various links such as "トップページ" (Top Page), "申込から資格取得までの流れ" (Flow from Application to Qualification Acquisition), "試験日程等のご案内" (Center Information on Examination Schedule), "受験申込方法・受験案内" (Examination Application Method and Information), "試験問題・解答" (Examination Questions and Answers), "電気工作物の範囲と資格" (Scope of Electrical Work and Qualification), "各種証明書等の発行及び再発行" (Issuance and Re-issuance of Various Certificates), "免状交付" (License Issuance), "試験に関するQ&A" (Q&A Regarding Examination), "試験実施状況の推移" (Progress of Examination Implementation), "プレスリリース" (Press Release), "公益目的事業" (Public Interest Activities), "情報公開資料" (Information Disclosure Materials), and "採用情報" (Recruitment Information). There is also a button for "入札情報はこちら" (Click here for Bid Information).

At the bottom, there is a section for "活躍する電気技術者達" (Active Electrical Technicians) and a "お知らせ" (Notice) section. A callout box points to the "インターネット受験申込" (Internet Examination Application) button in the notice section, with the text: "電気技術者試験センターHPのトップページより、「インターネット受験申込」を押してください。" (Please click on "Internet Examination Application" from the top page of the Electrical Engineering Technician Examination Center HP).

At the bottom right, there are buttons for "免除情報の検索" (Search for Exemption Information) and "合格者一覧の検索" (Search for List of Qualified Candidates).

手順 PDF のダウンロード

インターネット受験受付を押した後、以下の画面で、該当するボタンを押してください。

インターネット受験申込（個人申込用） 手順

インターネット受験申込（団体申込用） 手順

The screenshot shows the website interface for the Electrical Technician Examination Center. At the top, there is a navigation bar with the center's name and a 'FAQ・お問合せ' link. Below this, there are two main sections: '個人申込' (Individual Application) and '団体申込' (Group Application). The '個人申込' section has four options: 'ログイン（登録済みの方）', '新規登録（初めての方）', '初回ログイン（郵便申込済）', and 'インターネット受験申込手順'. The '団体申込' section has three options: 'ログイン（登録済みの方）', 'アカウント作成', and 'インターネット受験申込手順'. There are also search bars for '合格情報' and '受験情報'. Yellow arrows point from the respective procedure boxes to the '初回ログイン（郵便申込済）' and 'アカウント作成' buttons. Dashed lines connect these buttons to the explanatory text boxes below.

個人申込の方は、
個人申込の「**新規登録（初めての方）**」を押してください。

書面での申込済（入金済）の方で、マイページを利用される方は、「**初回ログイン（郵便申込済）**」を押してください。

団体（複数人）で申込をする方（団体担当者）は、団体担当者の「**アカウント作成**」を押してください。

団体担当者が申込済（入金済み）の方で、各種申請を希望される方は、「**ログイン（登録済みの方）**」を押してください。

マイページ作成後の申込

マイページ作成では、申込は行われておりません。
下記のボタンにより、お申込みください。

団体申込トップ画面

現在の申込件数: 0件

Step 1 申込データを登録してください。

申込データを追加する場合もこちらからとなります。

+ 申込データを登録する

◎ 申込の一括登録はこちらから
◎ 現在の申込を確認する場合はこちらから

Step 2 顔写真を登録してください。

全てのお申し込みに対して顔写真の登録が必要です。

+ 顔写真を登録する (残り0件)

Step 3 全ての申込データと顔写真の登録が完了しましたら、入金手続きへお進みください。

全ての申込者のデータ登録が完了していない場合、Step 1にて入力を行ってください。

⇒ 入金手続きへ (申込確定)

団体申込は、Stepが3つあります。
画面案内のとおり、お申し込みください。

また、申込の際は必ず、Step 3まで押して、完了ください。

個人申込トップ画面

Welcome!

ようこそ、二種上 太郎 さん!

インターネット申込の受付期間について

試験名	受付状況	受付期間

受験案内については、電気技術者試験センターホームページを確認してください。
電気技術者試験センターホームページはこちらをクリックしてください。

マイページメニュー

このサイトをご利用いただくメニューは以下の通りです。
試験申込のマニュアルダウンロードはこちらをクリックしてください。

試験申込

試験の申込や申込内容の確認ができます。

登録情報変更

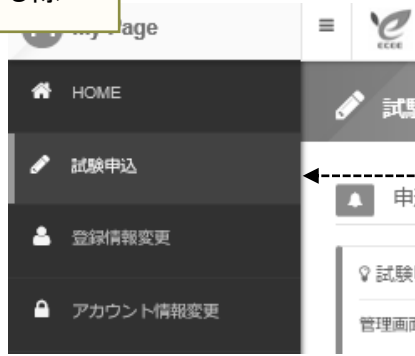
ご登録時の連絡先情報などを変更できます。

アカウント情報変更

ログイン時のログインIDとパスワードを変更できます。

この画面では、申込は完了しておりません。
必ず、試験申込を押し、期間中にお申込みください。

申込をする際



マイページ作成後、左側の項目「試験申込」を押し、流れに沿って、申し込みください。また、申込後の内容確認も可能です。

申込後のステータス確認

例（イメージ）

三種電気主任技術者試験

申込	留意事項	申込履歴
試験情報		
試験名	年度第三種電気主任技術者試験	
申込期間		
受験票発送日		
試験日		
結果公開日		
申込状況		
<p>入金状況 (入金の確認が取れた場合、以下の表記になります。)</p> <p>入金の確認が取れました。</p>		
固有番号		
申込日		
試験	<p>電気主任技術者試験</p> <p>◎ 試験の変更をする場合はこちら（免除無から免除有、免除有から免除無への切り替えが行えます。）</p> <p>◎ 試験のお申込みをキャンセルする場合はこちら</p> <p>※ まで変更が可能です。</p>	
試験地	<p>◎ 試験地を変更する場合はこちら</p>	
郵便物送付先	<p>〒104-8584 東京都中央区八丁堀 一般財団法人 電気技術者試験センター 11</p> <p>◎ 住所を変更する場合はこちら</p> <p>※ まで変更が可能です。</p>	
顔写真	顔写真確認中	
申込方法	銀行振込	
受験手数料	(非課税)	
合計		
申請内容		
援助措置申請	<p>援助措置：希望する</p> <p>※ 援助措置申請がまだ行われていません。</p> <p>◎ こちらから必ず申請を行ってください。</p>	

免除情報の変更

取消申請（入金後）

試験地変更

住所変更

援助措置変更（インターネット申込で申込の際、「あり」と申請した者）

援助を受けたい方で、ボタンがない方は、試験センターにお問い合わせください
(03-3552-7691)

試験日前 等のステータスボタン



試験毎のステータスの下に、対象者には時期に合わせ、以下のボタン等が表示されます。

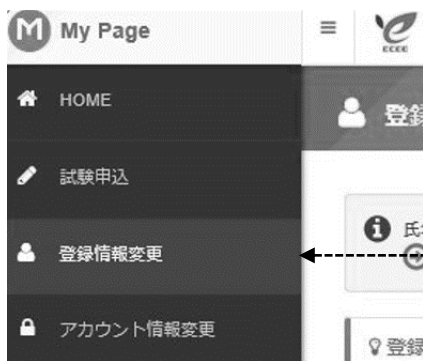
試験会場案内

受験票送付後、マイページでも会場案内を行っております。
なお、受験票は試験会場にて必要となりますので、必ずお持ちください。

結果通知書の再発行

結果通知後、結果が届かない場合、対象者には受験案内記載の時期に再発行ボタンが表示されます。
再発行の必要な場合は、ご確認ください。

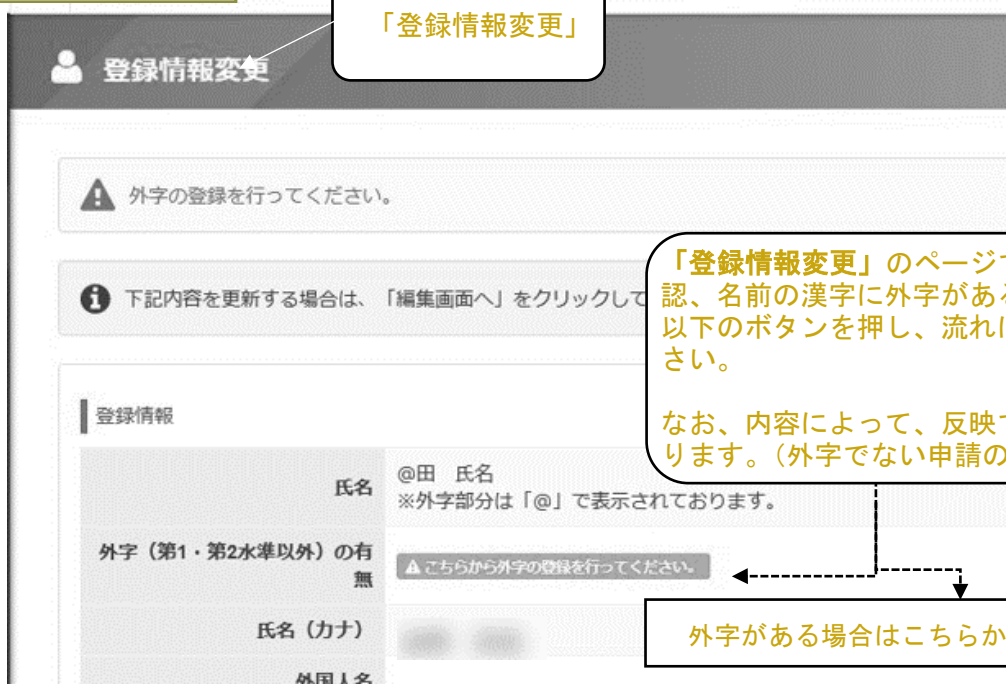
登録情報変更



登録情報の変更を行いたい場合、左側の項目「登録情報変更」を押し、流れに沿って登録情報の変更を行ってください。

なお、申込状況のステータスや住所の変更については、「申込後のステータス確認」を確認ください。

外字の変更



登録情報変更

外字の登録を行ってください。

下記内容を更新する場合は、「編集画面へ」をクリックしてください。

「登録情報変更」のページで、登録情報を確認、名前の漢字に外字がある場合、以下のボタンを押し、流れに沿って申請ください。

なお、内容によって、反映できない場合があります。(外字でない申請の場合 等)

氏名 @田 氏名
※外字部分は「@」で表示されております。

こちらから外字の登録を行ってください。

外字がある場合はこちらから

名前・生年月日等の変更

編集画面へ

外字以外の登録情報を変更する場合、「登録情報変更」画面の下にある「編集画面へ」のボタンを押す。

登録情報変更

⚠ 外字の登録を行ってください。

ℹ 氏名（漢字・フリガナ）、生年月日はこの画面では変更できません。
➡ 変更申出書のダウンロードはこちら

登録情報変更画面
変更できない箇所が変更になった場合には、変更申出書をお送りください。詳しくは、申込後の完了メールまたは申込履歴から、確認を行ってください。

登録情報

氏名	◎田 氏名 ※外字部分は「◎」で表示されております。
外字（第1・第2水準以外）の有無	⚠ ごちからの外字の登録を行ってください。
氏名（カナ）	
外国人名	<input type="text"/>
生年月日	<input type="text"/>
性別	<input checked="" type="radio"/> 男性 <input type="radio"/> 女性
通称名	姓 <input type="text"/> 名 <input type="text"/> ※住民票に通称名を登録されている方のみ入力してください。
通称名カナ	セイ <input type="text"/> メイ <input type="text"/> ※住民票に通称名を登録されている方のみ入力してください。
電話番号	☎ <input type="text"/> 08011112222 ※入力例：08011112222 ※問い合わせをすることがありますので、確実に連絡の取れる電話番号を入力してください。 また、申込内容の確認など、SMSで送ることがあります。お持ちの方は携帯番号を登録頂くようお願い致します。
メールアドレス	☎ <input type="text"/> or jp ※問い合わせをすることがありますので、確実に連絡の取れるメールアドレスを入力してください。
メールアドレス（確認用）	☎ <input type="text"/> or jp ※確認のため、もう一度ご入力ください
受験案内メール希望	<input type="checkbox"/> 設定する ※試験申込開始日に、登録メールアドレスへ「試験申込開始の案内メール」をお送りいたします。 ※今年度開催される試験が対象となります。

確認画面へ

氏名（漢字・フリガナ）、生年月日を変更する場合、「変更申出書」をダウンロードいただき、必要書類とともに、郵送（送付履歴の残る方法）でご提出してください。

メールアドレス・電話番号など、変更したい場合は、変更内容を入力し、変更してください。

アカウント情報の変更



ID・パスワードを変更したい場合、「アカウント情報変更」を押す。

The screenshot shows the 'アカウント情報変更' form. At the top, it says '編集内容を入力ください。' Below this is the 'アカウント情報' section with three input fields: 'ログインID' (containing 'eif'), '新しいパスワード', and '新しいパスワード (確認用)'. The 'ログインID' field has a checkmark and a note: '※半角英数字8文字～20文字で入力してください。'. The '新しいパスワード' field has an 'x' and a note: '※ログインIDと同じ文字列の入力はできません。 ※半角英数字及び記号を含む、10文字以上20文字以下で入力してください。また、英大文字・英小文字・数字・記号の4種類を組み合わせて入力してください。 ・使用できる記号は、以下の通りです。 *%&()*+.!/:<=>@[]_{}|~` ※マイページのログインに必要なパスワードです。必ずメモを取って保管してください。'. A dashed arrow points from the callout box to the '新しいパスワード' field.

変更したいID・パスワードを入力規則に沿って入力し、変更してください。

受験方式の変更

CBT方式への変更ができます。

筆記方式からCBT方式へ変更を希望される方は、CBT方式への変更ボタンをクリックしてください。
 ※方式の変更期間内にCBT方式への変更が完了しなかった場合は、筆記方式での受験となります。
 予めご了承ください。

CBT方式への変更 >

CBT方式への変更状況

年 月 日 () 時 分 ~ 年 月 日 () 時 分
 ※CBT方式へ変更した後、改めて筆記方式へ変更する場合も、上記の期間中の申請が必要となります。
 ※CBT方式で予約した受験日時・会場を変更したい場合は、CBT受験日の1日前までの日程で空席があれば、変更可能です。

CBT方式への変更期間

CBT方式への変更期間と条件にご注意ください

筆記方式からCBT方式への変更申請が開始になった場合でも、
 するために必要な情報が揃っていない場合は、CBT方式への
 また、お申込内容の審査にはお時間をいただきますので、そ
 す。
 予めご了承ください。

CBT方式への変更状況 (理論)

CBT方式への変更状況 (電力)

CBT方式への変更状況 (機械)

CBT方式への変更状況 (法規)

CBT方式への変更
 (CBT方式への変更期間中 表示
 申込に不備のある者は、非表示となります。)

CBT方式への変更状況
 (筆記方式のステータスの場合、
 「筆記方式での受験」と表示されます。
 CBTのステータスの場合は、次頁)

同意する

会場選択 >

CBT方式への変更を希望する場合。
 「CBT方式への変更」を押した後、CBT方式
 での注意事項や同意事項が表示されます。
 確認の上、「同意する」にチェックをいれ、会場選
 択を押してください。

科目を選択して、「次へ」ボタンを押下してください。

選択	科目
<input checked="" type="checkbox"/>	第三種電気主任技術者 理論
<input checked="" type="checkbox"/>	第三種電気主任技術者 電力
<input type="checkbox"/>	第三種電気主任技術者 機械
<input type="checkbox"/>	第三種電気主任技術者 法規

科目を選択ください。
 複数選択した場合、複数科目連続して受験する
 予約となります。

次へ >

2 日時・会場を選択してください。

第三種電気主任技術者 1科目受験

1 エリア・日程選択

地域

都道府県

月

日

試験期間

C B T方式で受験したい、地域・都道府県・月・日を選択し、検索ボタンを押してください。選択した範囲での、会場及び予約可能日が表示されます。

なお、試験会場の状況により、希望の日時を選択できない場合や、C B T方式を選択できない場合があります。

2 会場選択

希望する会場欄の受験可能日(○マーク)を選択してください。

会場	11 (火)	12 (水)	13 (木)	14 (金)	15 (土)
CBTS神田テストセンター 千代田区神田湊田	○	○	○	○	○
CBTS神田テストセンター 千代田区神田	○	○	○	○	満

3 時間選択

CBTS神田テストセンター
千代田区神田 [MAP]

Tel.03

受験日

受験可能な時間帯は下記のとおりです。

選択してください

- 選択してください
- 10:00
- 10:15
- 10:30

表示の会場及び日を選択してください。
空席のある場合 「○」
満席の場合 「満」
と表示されます。

空席会場の「○」を押し、当該会場
で受験可能な、試験開始時間
が表示されます。ご希望の
試験開始時間を選択し、
確定を押してください。
なお、確定ボタンの際、
タイミングによっては、
満席となりエラーとなる
ことがあります。

すべての科目を CBT 会場予約できていない場合、下記の表示がされます。

再度「CBT 会場予約」から残りの科目を CBT 会場予約ください。

4 申込完了

- i** CBT申し込みを行っていない科目があります。
引き続き、残りの科目のCBT申し込みを行う場合は、CBT申し込みボタンをクリックしてください。
なお、受験予定のすべての科目でCBT会場の予約をしなければ、電気主任技術者試験のCBT方式での受験予約完了となりません。
途中でブラウザの閉じるボタンや通信不良等により完了しなかった場合は、途中までの予約に関して数時間後に筆記方式へと自動的に変更となります。

CBT会場予約 >

✔ CBT方式への変更が完了しました。

方式の変更期間内であれば、下の筆記方式へ変更ボタンからCBT方式を筆記方式へ変更する。
※CBT方式の受験日時・会場の変更を行いたい場合は、以下のCBT方式へ

筆記方式へ変更 >

予約完了すると、申込マイページにて、「CBT方式への変更が完了しました。」と表示されます。
また、CBT方式への変更状況に「**1 予約表示**」と表示され、会場の詳細等を確認することができます。

CBT方式への変更状況

CBT方式への変更期間

2022年9月1日(木) 0時00分 ~ 2023年5月31日(木) 23時59分59秒
※CBT方式へ変更した後、改めて筆記方式へ変更する場合も、上記の期間中の申請が必要となります。
※CBT方式で予約した受験日時・会場を変更したい場合は、CBT受験日の1日前までの日程で空席があれば、変更可能です。

i CBT方式への変更期間と条件にご注意ください

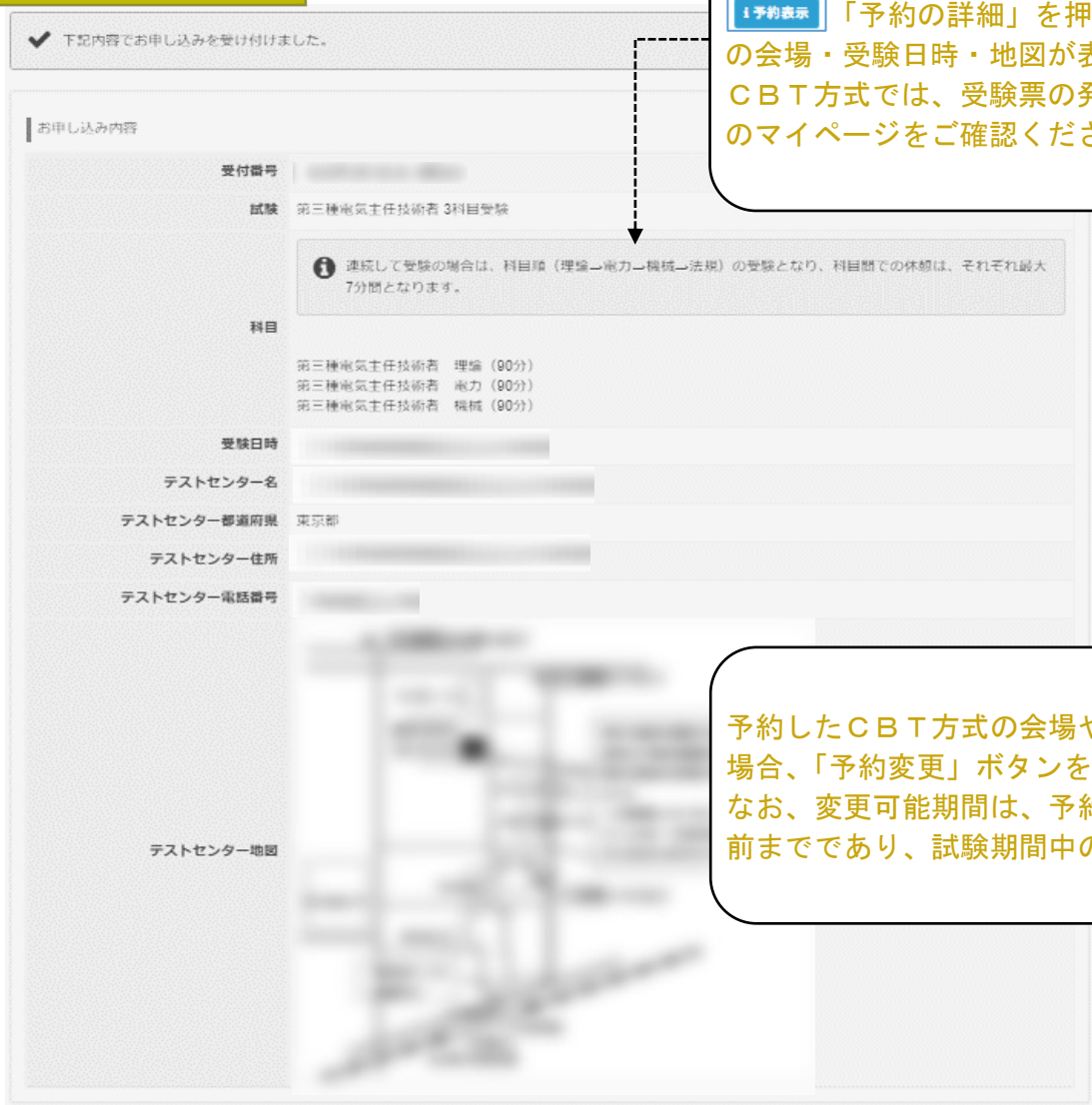
筆記方式からCBT方式への変更申請が開始になった場合でも、顔写真の不備や受験手数料の納付状況など、受験申込みを受理するために必要な情報が揃っていない場合は、CBT方式への変更手続きができません。
また、お申込内容の審査にはお時間をいただきますので、その結果、CBT方式への変更手続きが間に合わない場合がございます。
予めご了承ください。

CBT方式への変更状況 (理論) **1 予約表示** 試験情報 :

CBT方式への変更状況 (電力) **1 予約表示** 試験情報 :

CBT方式への変更状況 (機械) **1 予約表示** 試験情報 :

CBT方式への変更状況 (法規) **1 予約表示** 試験情報 :



受験申込トップへ 予約変更 >

目次

受験申込み方法の注意	1	資格の概要	24
受験申込み方法の概要	3	個人情報の取扱い等について	24
受験申込みから免状取得までの流れ	5	電気技術者試験センター本部事務局	25
1. 試験概要	6	インターネットマイページについて	26
2. 試験地	7	目次	36
3. 試験における一部科目の免除	8	試験に関する日程	37
4. 援助措置	10		
5. 申込み内容の変更、取消、受験票の送付	11		
6. CBT方式の概要	13		
7. 受験上の注意事項	17		
8. 試験結果の発表等	23		

試験に関する日程

受験申込み 受付期間	インターネットによる申込み	11月13日(月)午前10時 ～11月30日(木)午後5時
	書面(受験申込書)による申込み	11月13日(月)～11月30日(木) ゆうちょ銀行(郵便局)の消印有効

各種申請 及び 変更	援助措置の申請手続き期限	12月22日(金)
	受験申込の取消申請手続き期限	
	免除情報入力において、前回合格時の氏名又は 生年月日で入力した者の戸籍謄本等の提出期限	
	試験地・受験票(筆記方式)の内容の変更手続き期限	
	申込内容の変更 (変更申出:試験地を除く)	令和6年 4月2日(火)

下期試験	C B T 方式	筆記方式⇔CBT方式の変更期間 (CBT方式への変更期間)	12月11日(月)10時 ～12月22日(金)23時59分
		受験票の発送日	発送はありません
		CBT方式 試験日	令和6年 2月1日(木)～2月25日(日) 予約した会場・時間
		解答の発表日	解答の公表はありません
		筆記方式	受験票の発送日
	筆記方式	受験票の未着申出期日	令和6年 3月14日(木)
		筆記方式 試験日	令和6年 3月24日(日)
		解答の発表日	令和6年 3月25日(月)
	共通	試験結果の発表日 (web公表)	令和6年 4月 8日(月)
		試験結果通知書の発送日	令和6年 4月19日(金)
		試験結果通知書の未着申出期日	令和6年 5月 8日(水)

問合せメールアドレス	answer@shiken.or.jp
------------	---------------------